两种技术入场方式：

1. 多级顺势，筛选、等待强者，有效突破，顺势追入。假破止损，波幅保护，定速跟随。

2. 趋势回调，结构入场，趋势再起，顺势跟随，结构保护，破速离场。

止盈方式分类：

结构止盈，宏观止盈，速度止盈，波幅止盈。

如何找到强者？——趋势强+能力强（双MACD）+评估结构位（合理解构、三级波浪尺）

为什么定义隧道和MACD？本质是固定了指标参数，用固定的参数模板，去在合适的K线周期上进行视觉分析、定量分析。视觉在交易中很重要，做好你的看盘软件模板，在电脑端清晰全面的观察品种在各个周期上，在各个相关品种上的，趋势、能量、结构。

标准的波段交易：趋势为主，结构为辅，能量做信号，目标是市场的主升跌浪。

上述波段交易，下沉到分钟级别，盈利目标改为平均波幅，就是日内周内短线交易。

止损怎么设置？问这个问题的朋友，还没懂得什么是操作级别！要拿哪个级别的盈利？沉在哪个级别计损？这是最基本的框架。

某商品在周线级别的双MACD，如何解读?

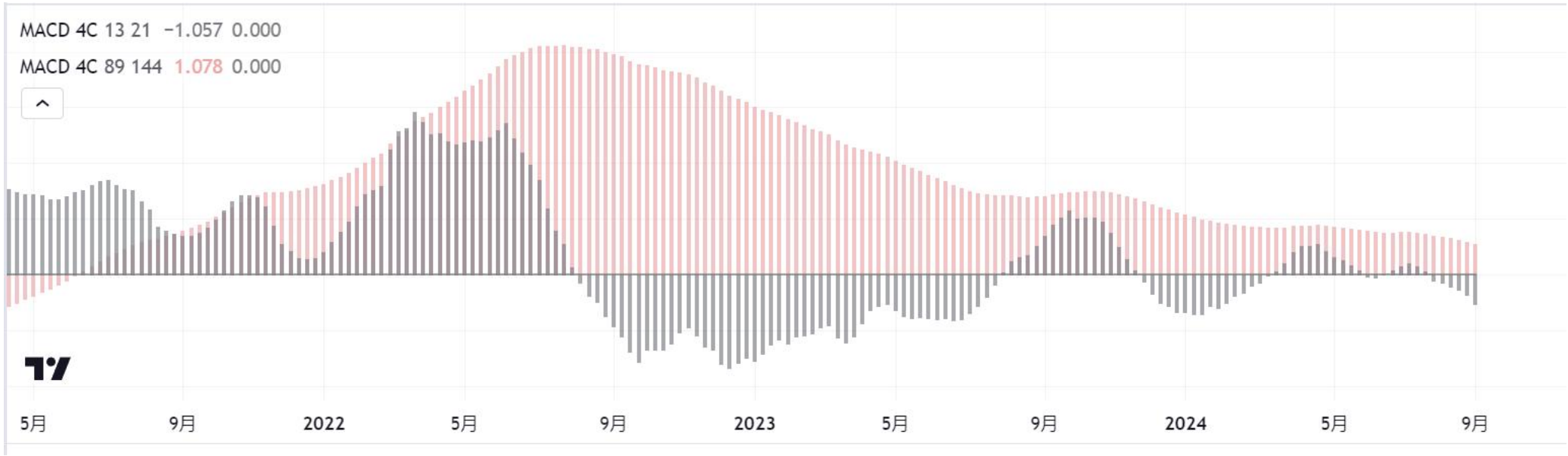

该商品在日线级别的双MACD，如何解读?

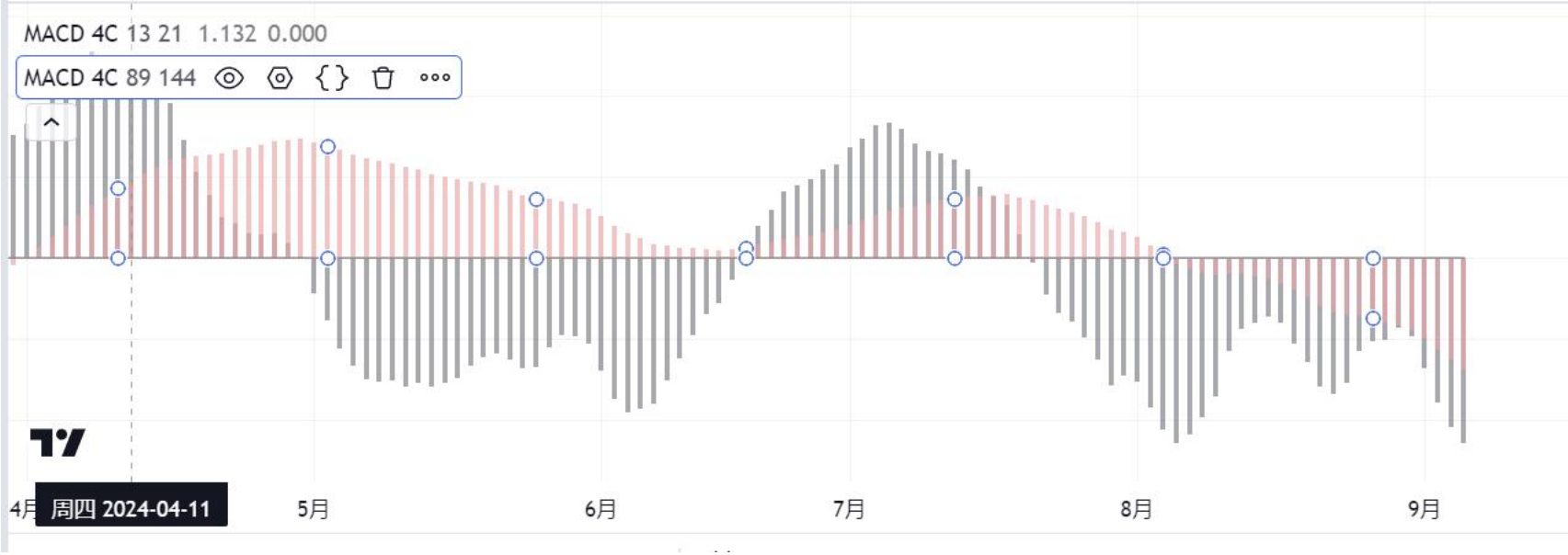

该商品在2H和1H级别走势，哪个级别适合操作?

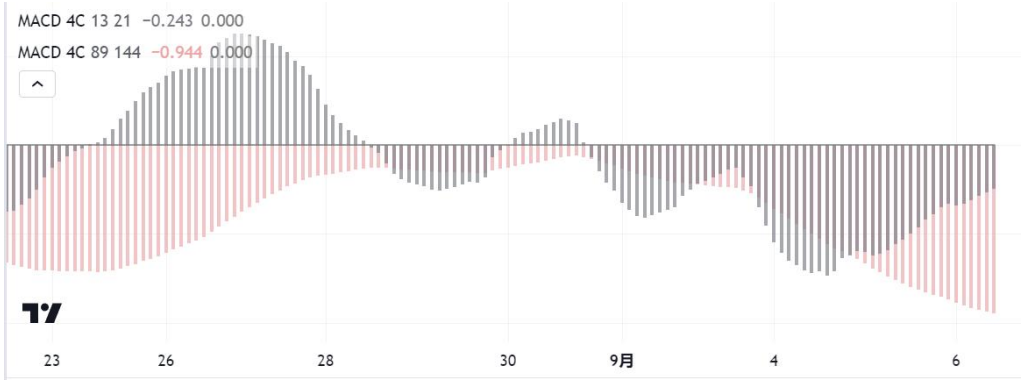

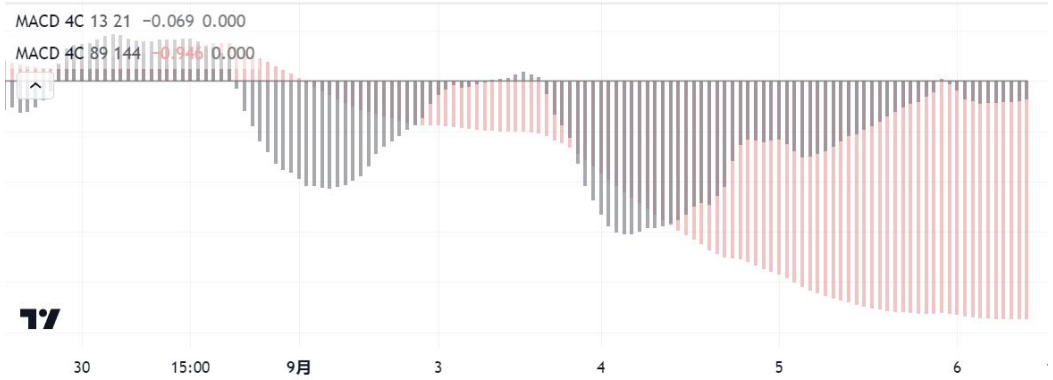

特斯拉的日K双MACD，如何解读?

半导体指数的日K双MACD，如何解读?